



Bâtir la meilleure banque

Assemblée annuelle des actionnaires

Palais des congrès du Toronto métropolitain
Le 26 mars 2015

Rendement financier de 2014

Rendement record en 2014



90 %
Bénéfices des
Services de détail

1. Les données sont fondées sur les résultats rajustés. Depuis le 1^{er} novembre 2011, La Banque Toronto-Dominion (la « Banque » ou la « TD ») dresse ses états financiers consolidés selon les Normes internationales d'information financière (« IFRS »), les principes comptables généralement reconnus (« PCGR ») actuels, et désigne les résultats établis selon les IFRS « comme présentés ». La TD a également recours à des mesures financières non conformes aux PCGR pour obtenir les résultats « rajustés » afin d'évaluer chacun de ses secteurs d'exploitation et de mesurer son rendement global. Pour obtenir les résultats rajustés, la TD retranche les « éléments à noter » des résultats comme présentés, déduction faite des impôts sur le résultat. Voir « Présentation de l'information financière de la Banque » dans le rapport de gestion 2014 pour obtenir de plus amples précisions, une liste des éléments à noter et un rapprochement des mesures financières non assujetties aux PCGR.
2. Le bénéfice déclaré s'est établi à 7,9 milliards de dollars pour l'exercice 2014.

Axé sur la croissance

TD Canada Trust

N° 1 – Opérations bancaires courantes



1. Voir la note 1 de la diapositive 3. Le bénéfice déclaré s'est établi à 5,2 milliards de dollars pour l'exercice 2014.

Axé sur la croissance

Services bancaires aux entreprises

N° 2 – Part de marché des dépôts et des prêts



TD Canada Trust

N° 1 – Opérations bancaires courantes

1. Voir la note 1 de la diapositive 3. Le bénéfice déclaré s'est établi à 5,2 milliards de dollars pour l'exercice 2014.

Axé sur la croissance

Gestion de patrimoine TD

100 G\$ en fonds communs de placement aux particuliers



Services bancaires aux entreprises

N° 2 – Part de marché des dépôts et des prêts

TD Canada Trust

N° 1 – Opérations bancaires courantes

1. Voir la note 1 de la diapositive 3. Le bénéfice déclaré s'est établi à 5,2 milliards de dollars pour l'exercice 2014.

Axé sur la croissance

TD Assurance

~4 G – Primes

TD Canada Trust

N° 1 – Opérations bancaires courantes



Gestion de patrimoine TD

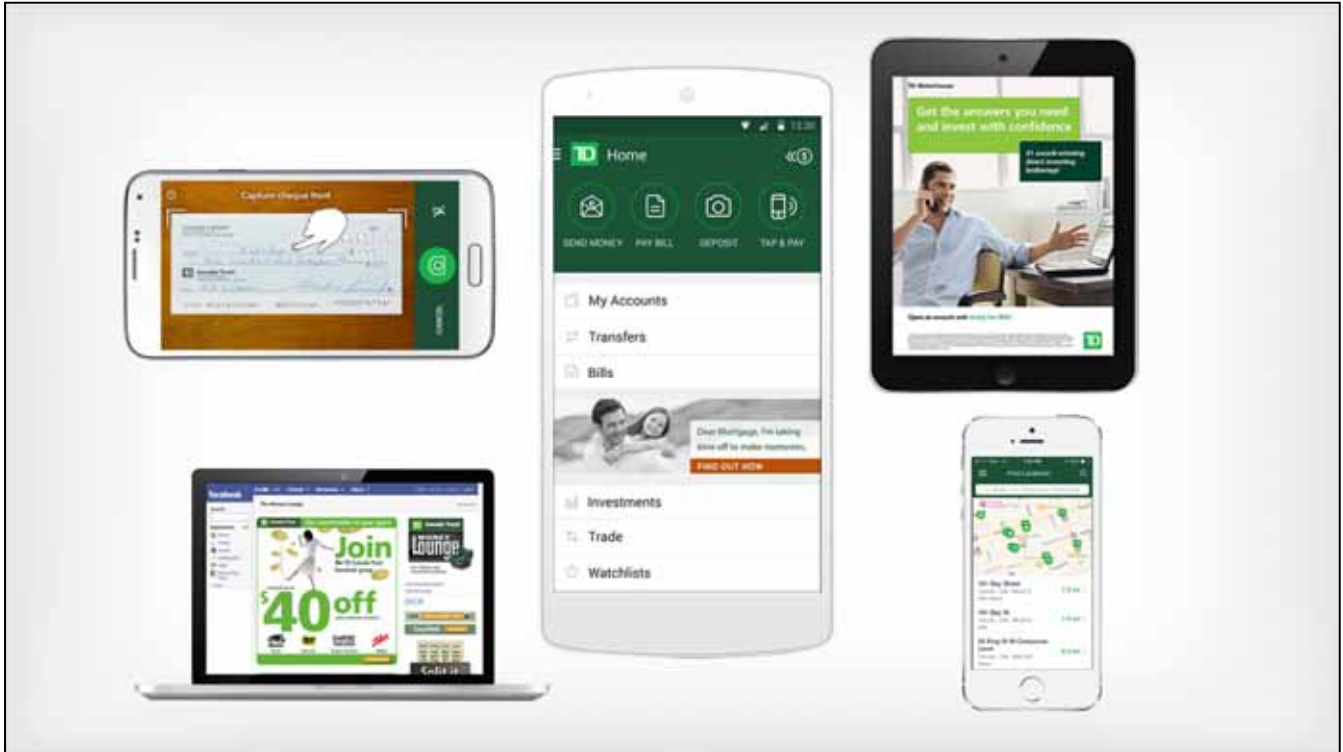
100 G\$ en fonds communs de placement aux particuliers

Services bancaires aux entreprises

N° 2 – Part de marché des dépôts et des prêts

1. Voir la note 1 de la diapositive 3. Le bénéfice déclaré s'est établi à 5,2 milliards de dollars pour l'exercice 2014.

Expérience client légendaire



Axé sur la croissance



Bank

America's Most Convenient Bank®

« Meilleure grande banque en Amérique »
Money Magazine



Ameritrade

281 M\$ US
Bénéfice net

1. Bénéfice déclaré pour l'exercice 2014.

Axé sur la croissance

813 M\$
Bénéfices

Valeurs Mobilières TD

17,5 % Rendement des capitaux
propres

1. Bénéfice déclaré pour l'exercice 2014.

Axé sur la croissance



Meilleure gestion des risques

Rendement des actifs pondérés en fonction des risques

2,53 %



2,29 %



Moyenne de nos homologues

1,45 %



Moyenne de nos homologues

1. Le rendement des actifs pondérés en fonction des risques est calculé en vertu du dispositif réglementaire de Bâle III et est présenté selon la méthode dite « tout compris ». Les homologues au Canada comprennent la Banque Royale du Canada, la Banque de Montréal, la Banque Scotia et la Banque Canadienne Impériale de Commerce. Les homologues aux États-Unis comprennent Citigroup Inc., Bank of America Corporation, JP Morgan Chase & Co., Wells Fargo & Company, U.S. Bancorp et PNC Bank. Les résultats des homologues au Canada sont rajustés sur une base comparable de façon à exclure les éléments non sous-jacents ciblés et sont basés sur les résultats de l'exercice 2014 clôt le 31 octobre 2014. Les résultats des homologues aux États-Unis sont rajustés sur une base comparable de façon à exclure les éléments non sous-jacents ciblés et sont basés sur les résultats de l'exercice 2014 clôt le 31 décembre 2014.

L'une des marques les plus puissantes au monde



1. Magazine *MONEY*®, octobre 2014. TD Bank, N.A. a été nommée « La meilleure grande banque en Amérique ». *MONEY*® est une marque déposée de Time Inc. utilisée sous licence. *MONEY*® et Time Inc. ne sont pas affiliées à TD Bank, N.A. et n'endossent ni les produits ni les services de celle-ci.

L'une des marques les plus puissantes au monde



L'une des marques les plus puissantes au monde

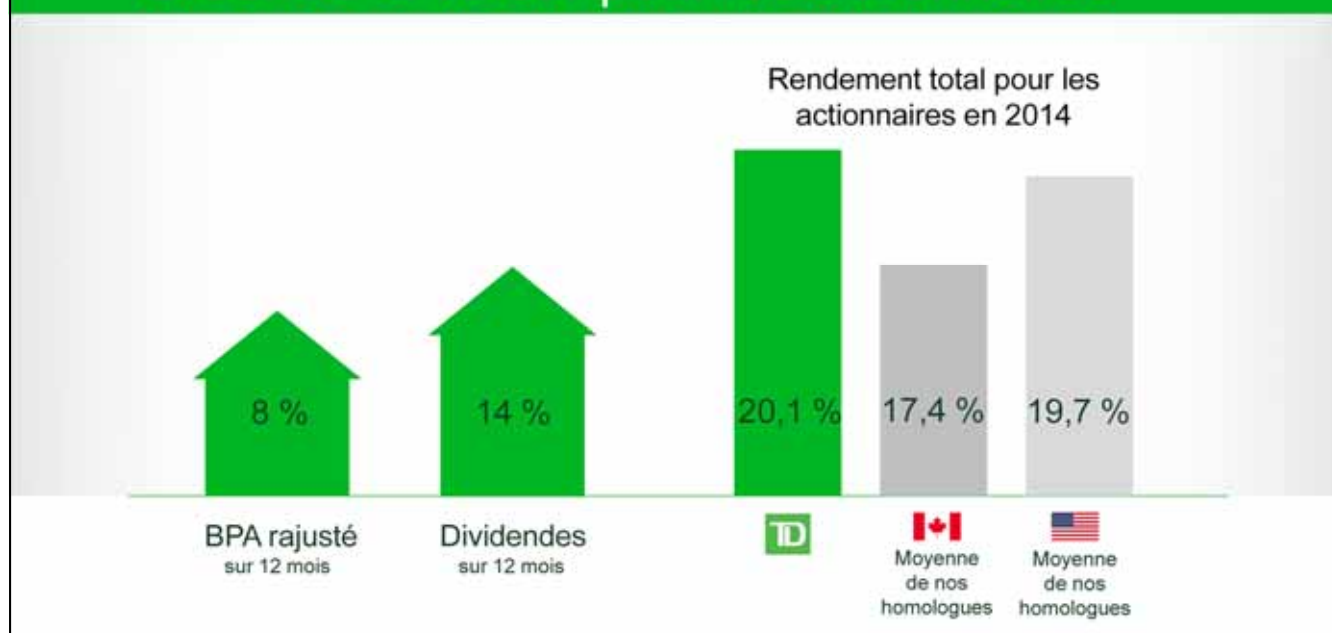
« La meilleure marque au Canada »

Interbrand

FORTUNE
WORLD'S MOST
ADMIRED
COMPANIES 2014

1. Sources : Classement des prêteurs les plus solides et sûrs du monde en 2014, Bloomberg Markets. Classement des « Meilleures marques au Canada » en 2014, Interbrand.
2. Classement Interbrand des meilleures marques au Canada, mai 2014. La TD a été nommée marque numéro un au Canada en 2014 pour une deuxième fois consécutive (le sondage a lieu aux deux ans).
3. Magazine *FORTUNE*, 17 mars 2014. Le magazine *FORTUNE* et le palmarès des entreprises les plus admirées au monde (The World's Most Admired Companies) sont des marques déposées de Time Inc. utilisées sous licence. *FORTUNE* et Time Inc. ne sont pas affiliées au Groupe Banque TD et n'endossent ni les produits ni les services de celui-ci.
4. PRIX IPSOS : TD Canada Trust s'est classée au premier rang des cinq grandes banques pour l'excellence de son service à la clientèle, pour une dixième année consécutive.
5. Fortune : Magazine *FORTUNE*, 17 mars 2014. ©2014 Time Inc. Le magazine *FORTUNE* et le palmarès des entreprises les plus admirées au monde (The World's Most Admired Companies) sont des marques déposées de Time Inc. utilisées sous licence.
6. *FORTUNE* et Time Inc. ne sont pas affiliées au Groupe Banque TD et n'endossent ni les produits ni les services de celui-ci.

Créer de la valeur pour les actionnaires



1. Voir la note 1 de la diapositive 3. Le BPA dilué comme présenté, compte non tenu de certaines pertes dans les résultats des activités d'assurance subies en raison de pertes additionnelles qui avaient été enregistrées à l'exercice précédent en conséquence de l'augmentation des réserves afin de couvrir les demandes d'indemnisation de sinistres automobiles et de sinistres attribuables à des événements météorologiques violents, était de 13 % pour l'exercice 2014.
2. Rendement total pour les actionnaires d'après Bloomberg pour l'exercice précédent (homologues au Canada : 31 octobre 2014; homologues aux États-Unis : 31 décembre 2014). Le rendement total pour les actionnaires est la variation du cours du marché majorée des dividendes versés au cours de l'exercice, exprimée en pourcentage du cours de l'action ordinaire à la clôture de l'exercice antérieur.

Élan maintenu au T1 2015



1. Voir la note 1 de la diapositive 3. Le bénéfice par action dilué était de 2 %. Le bénéfice déclaré s'est établi à 2,06 milliards de dollars au premier trimestre 2015.
2. Les dividendes du T2 2015 sont payables le 30 avril 2015.

Adaptabilité









Tabler sur nos forces

Tabler sur nos forces



Tabler sur nos forces



Tabler sur nos forces



Améliorer notre proposition de valeur

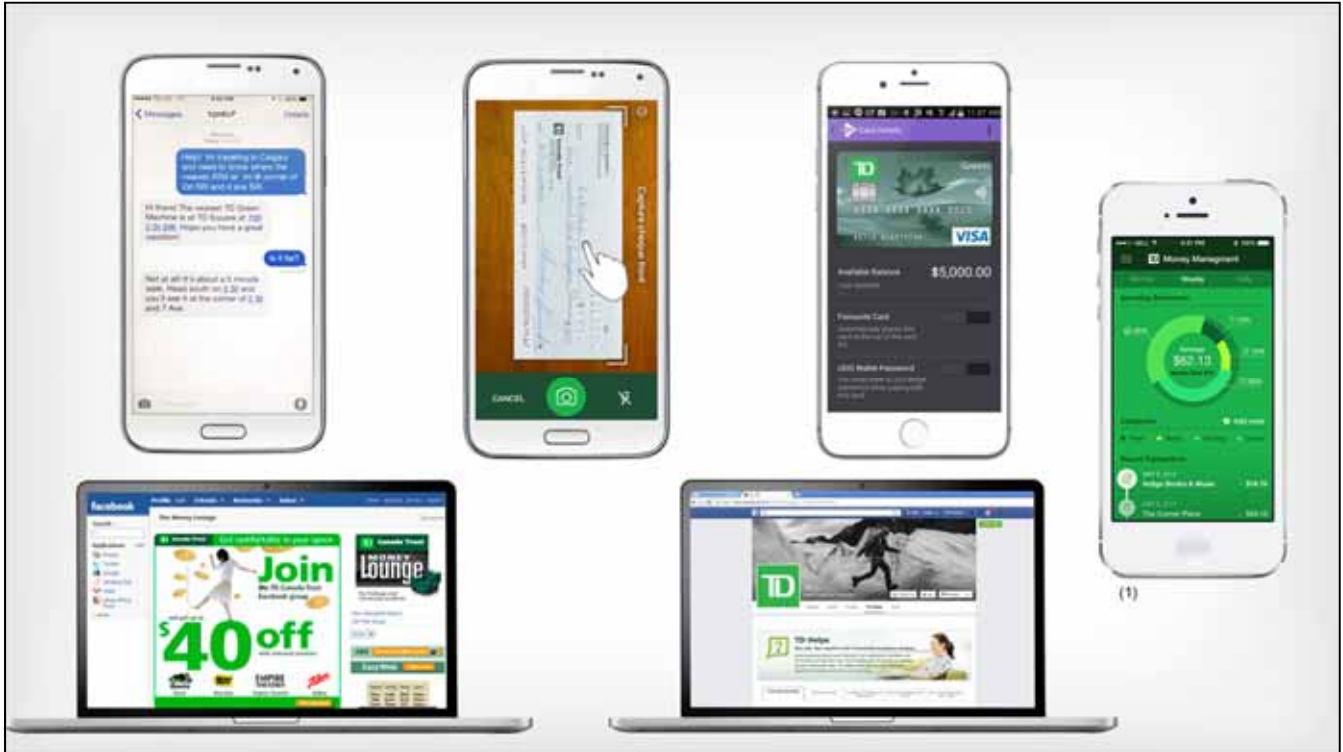


Améliorer notre proposition de valeur



Aller au-devant des préférences en
constante évolution de nos clients





(1) L'image peut ne pas représenter exactement le concept final des fonctions de l'appli TD.

Augmenter la cadence

Intégration

Optimisation

Notre travail est axé sur les gens



#TDVousDitMerci





Nos collègues
sont notre atout le plus précieux

**Vision in
Action
Winners**



**Gagnants
Vision
en action**



La TD ne cesse de s'adapter
et de croître

Tabler sur nos forces

Améliorer notre proposition de valeur

Toujours aller au-devant des préférences en
constante évolution de nos clients

Augmenter la cadence



Bâtir la meilleure banque

Assemblée annuelle des actionnaires

Palais des congrès du Toronto métropolitain
Le 26 mars 2015